



merco
TALENTO UNIVERSITARIO

RE RECRUITING
ER ERASMUS
INTERNATIONAL TALENT

2023-2024

¿Qué es Merco?

El Monitor Empresarial de Reputación Corporativa, MERCO, viene evaluando desde 1999 la reputación de las empresas, los líderes empresariales y las instituciones que operan en Iberoamérica, habiéndose convertido en uno de los monitores de referencia en el mundo.



- Países con Merco Empresas
- Países con Merco Empresas y Merco Talento
- *Países en proceso de MT

Transparencia, independencia y rigor de Merco Talento

10 valores diferenciales

El seguimiento de la metodología establecida por Merco para la elaboración del ranking de las empresas con Talento en España ha sido objeto de revisión independiente por parte de KPMG. Por esta razón, KPMG no hace pública su posición en la presente clasificación. La metodología seguida para elaborar Merco Talento España se encuentra disponible en la página web: www.merco.info

¿Qué es Merco Talento? El monitor de atractivo laboral de Merco, monitor líder en Iberoamérica que viene evaluando la reputación y el atractivo laboral de las empresas desde el año 2000.

¿Quién está detrás de Merco? Un monitor con el aval y el rigor de una empresa de estudios de mercado: Análisis e Investigación (Sociedad Profesional).

¿Cuánto cuesta participar? Un monitor abierto y gratuito donde la participación y la posición dependen exclusivamente del reconocimiento obtenido en los diferentes públicos de interés.

¿Qué se evalúa? Una evaluación global que integra las valoraciones de 11 fuentes de información sobre la capacidad de atraer y fidelizar el Talento (52.131 encuestas) con los principales indicadores de gestión de RRHH.

¿Qué garantías tiene el proceso? El estudio y el ranking es realizado por Grupo Ael, de acuerdo a la Norma ISO 20252 y al código de conducta ICC/ESOMAR.

¿Qué controles externos hay? El único monitor de reputación verificado en el mundo. La verificación la hace KPMG.

¿La metodología es totalmente transparente? La metodología de Merco Talento es pública y accesible en la web www.merco.info.

¿Qué ingresos tiene Merco? El monitor se financia exclusivamente con la venta de informes confidenciales. El número de informes vendidos determina el beneficio o la pérdida.

¿Cuál es el contenido de los informes? Los informes recogen y analizan las valoraciones de los diferentes públicos sobre la empresa, con el objetivo de realizar un diagnóstico comparado sobre su capacidad de atraer y fidelizar Talento.

¿El monitor es un instrumento para otros fines? Merco Talento no hace consultoría, lo que supone un aval fundamental de su independencia.

¿Qué es Merco Talento?

*El monitor de referencia
en Employer Branding*

Es **una evaluación global del atractivo de nuestra empresa/marca para atraer y fidelizar Talento**

considerando la opinión de los diferentes públicos.

Y analizándolo comparativamente con todas las grandes empresas.

ATRACTIVO **Para fidelizar**
Para atraer Hoy
y en el futuro



Índice del informe

1. CARACTERÍSTICAS Y ESTUDIOS DE LA MUESTRA
2. VALORACIÓN DE LA UNIVERSIDAD Y DE LOS ESTUDIOS
3. PREFERENCIAS PARA ESTUDIAR UN POSGRADO
4. PREFERENCIAS PARA TRABAJAR

CARACTERÍSTICAS Y ESTUDIOS DE LA MUESTRA



Características muestrales

NACIONALIDAD



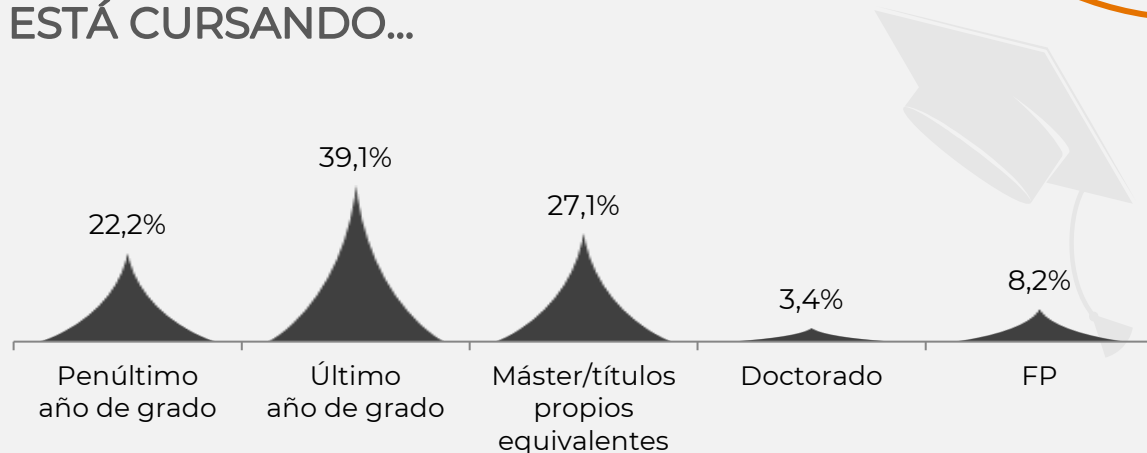
Universitarios y
estudiantes de FP
8.838



HA CURSADO PARTE DE LOS ESTUDIOS UNIVERSITARIOS FUERA DE ESPAÑA



ESTÁ CURSANDO...



ÁREA QUE ESTUDIA



VALORACIÓN DE LA UNIVERSIDAD Y DE LOS ESTUDIOS



¿Por qué elegí mi universidad?

Factores de elección

POR SUS CARACTERÍSTICAS

- Cercanía a mi zona de residencia
- Adecuación de los estudios a mis intereses
- Costo de los estudios
- Que la universidad sea pública o privada

POR SU REPUTACIÓN/ RECOMENDACIÓN

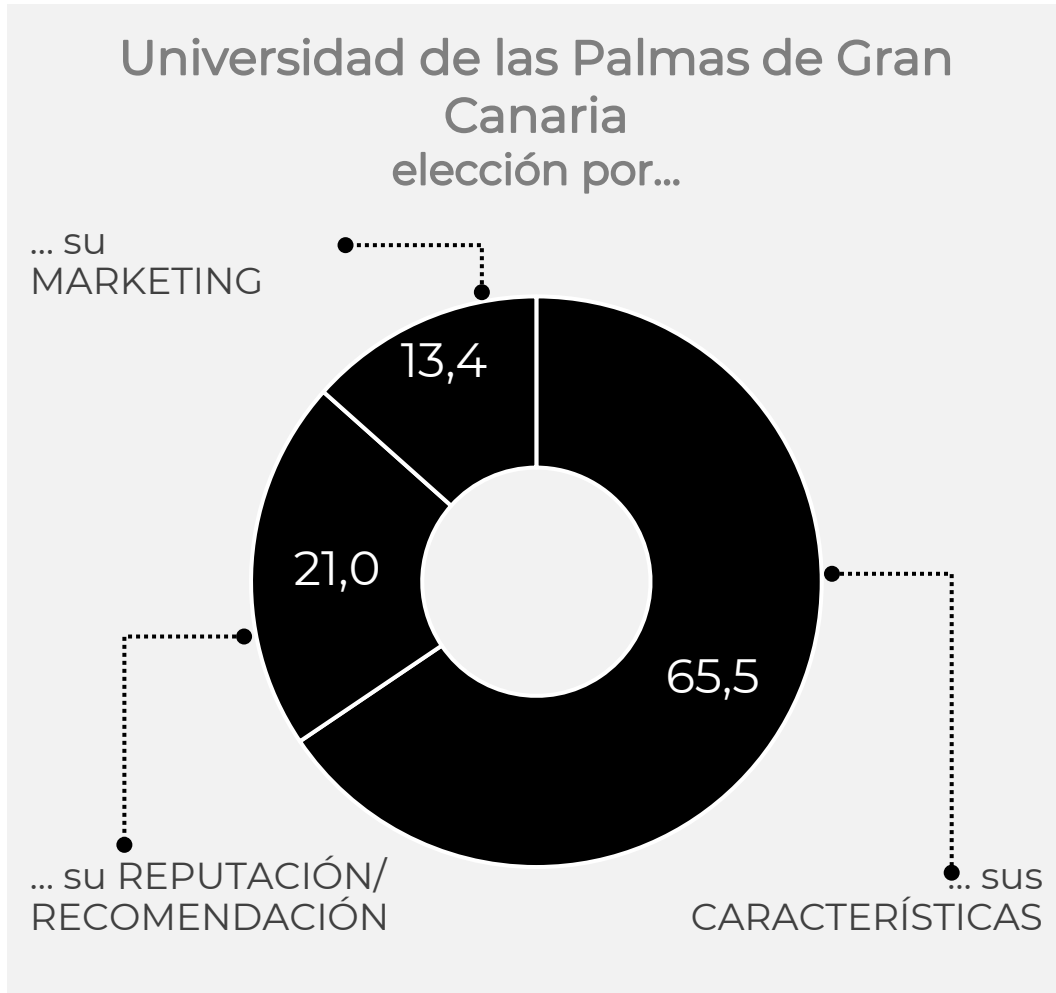
- Reputación de la universidad
- Recomendación de familiares y amigos
- Recomendación de alumnos de la universidad
- Recomendación de profesores en el colegio/ instituto

POR SU MARKETING

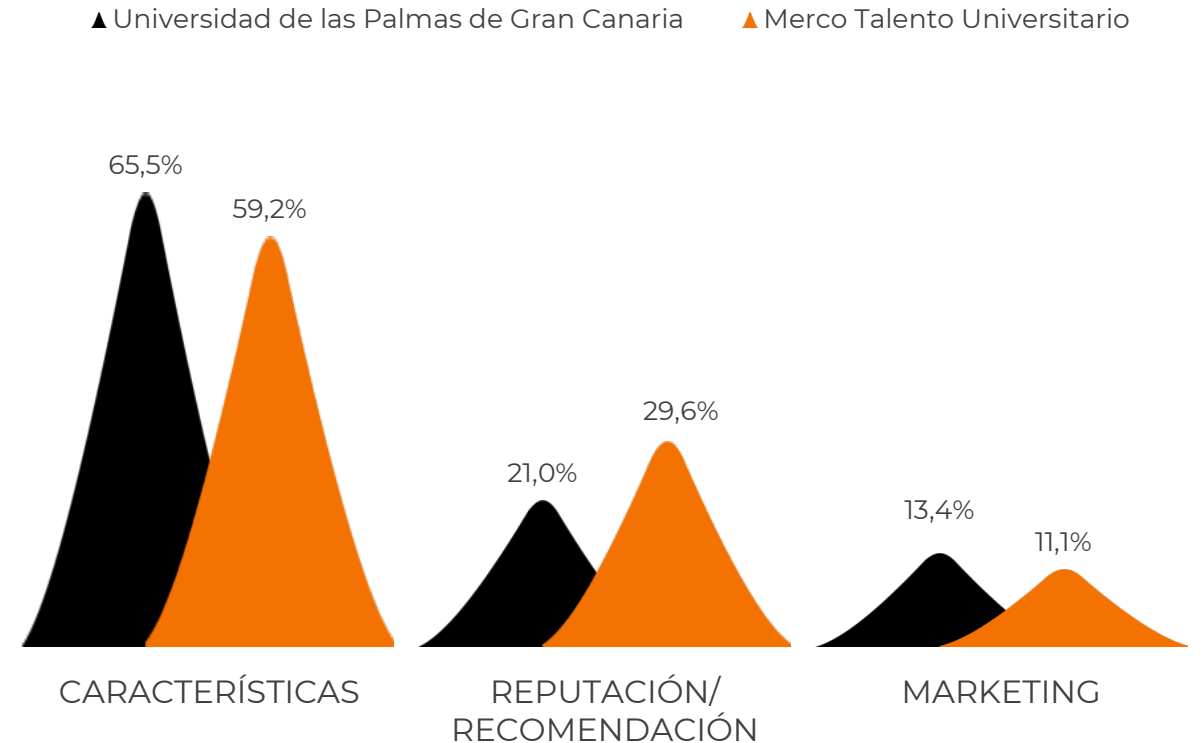
- Eventos informativos en bachillerato
- Eventos informativos en la universidad
- Ferias de estudios
- Publicidad e información sobre la universidad

Factores de elección

De los siguientes factores, ¿qué tres influyeron más a la hora de elegir la universidad donde cursas tus estudios? (Señala por orden de influencia: 1º, 2º y 3º)



Comparación con Universidad Pública



Factores de elección de Universidad de las Palmas de Gran Canaria

POR SUS
CARACTERÍSTICAS

65,5%

Variables

Cercanía a mi zona de residencia	17,3%
Adecuación de los estudios a mis intereses	22,2%
Costo de los estudios	12,8%
Que la universidad sea pública o privada	13,2%

POR SU
REPUTACIÓN/
RECOMENDACIÓN

21,0%

Variables

Reputación de la universidad	3,9%
Recomendación de familiares y amigos	7,4%
Recomendación de alumnos de la universidad	7,3%
Recomendación de profesores en el colegio/ instituto	2,4%

POR SU
MARKETING

13,4%

Variables

Eventos informativos en bachillerato	2,8%
Eventos informativos en la universidad	3,0%
Ferias de estudios	2,0%
Publicidad e información sobre la universidad	5,6%

Factores de elección

De los siguientes factores, ¿qué tres influyeron más a la hora de elegir la universidad donde cursas tus estudios? (Señala por orden de influencia: 1º, 2º y 3º)

POR SUS CARACTERÍSTICAS

65,5%

Variables	Universidad de las Palmas de Gran Canaria	
	Universidad de las Palmas de Gran Canaria	Universidad Pública
Cercanía a mi zona de residencia	17,3%	15,0%
Adecuación de los estudios a mis intereses	22,2%	21,1%
Costo de los estudios	12,8%	10,3%
Que la universidad sea pública o privada	13,2%	12,8%

POR SU REPUTACIÓN/ RECOMENDACIÓN

21,0%

Variables	Universidad de las Palmas de Gran Canaria	
	Universidad de las Palmas de Gran Canaria	Universidad Pública
Reputación de la universidad	3,9%	16,4%
Recomendación de familiares y amigos	7,4%	5,8%
Recomendación de alumnos de la universidad	7,3%	5,8%
Recomendación de profesores en el colegio/ instituto	2,4%	1,7%

POR SU MARKETING

13,4%

Variables	Universidad de las Palmas de Gran Canaria	
	Universidad de las Palmas de Gran Canaria	Universidad Pública
Eventos informativos en bachillerato	2,8%	2,5%
Eventos informativos en la universidad	3,0%	2,0%
Ferias de estudios	2,0%	2,0%
Publicidad e información sobre la universidad	5,6%	4,7%

Factores de elección respecto al año anterior

De los siguientes factores, ¿qué tres influyeron más a la hora de elegir la universidad donde cursas tus estudios? (Señala por orden de influencia: 1º, 2º y 3º)

POR SUS CARACTERÍSTICAS

65,5%

POR SU REPUTACIÓN/ RECOMENDACIÓN

21,0%

POR SU MARKETING

13,4%

Variables 2022-2023 2023-2024

Variables	2022-2023	2023-2024
Cercanía a mi zona de residencia	23,1%	17,3%
Adecuación de los estudios a mis intereses	22,3%	22,2%
Costo de los estudios	12,9%	12,8%
Que la universidad sea pública o privada	12,9%	13,2%

Variables 2022-2023 2023-2024

Variables	2022-2023	2023-2024
Reputación de la universidad	5,6%	3,9%
Recomendación de familiares y amigos	5,5%	7,4%
Recomendación de alumnos de la universidad	4,8%	7,3%
Recomendación de profesores en el colegio/ instituto	2,3%	2,4%

Variables 2022-2023 2023-2024

Variables	2022-2023	2023-2024
Eventos informativos en bachillerato	2,5%	2,8%
Eventos informativos en la universidad	2,1%	3,0%
Ferias de estudios	1,7%	2,0%
Publicidad e información sobre la universidad	4,3%	5,6%

Nivel de satisfacción con los estudios

OFERTA FORMATIVA

- Materias/ asignaturas que incluye la carrera
- Contenidos de las materias
- Posibilidad de elegir cursos/ módulos
- Posibilidades de estudios fuera de España

SERVICIOS/ INFRAESTRUCTURAS

- Número de estudiantes por curso
- Instalaciones de la universidad
- Servicios de la universidad (biblioteca, ordenadores, etc.)

DOCENCIA

- Profesorado
- Materiales que utiliza el profesorado
- Utilidad – aplicabilidad

REPUTACIÓN Y EMPLEABILIDAD

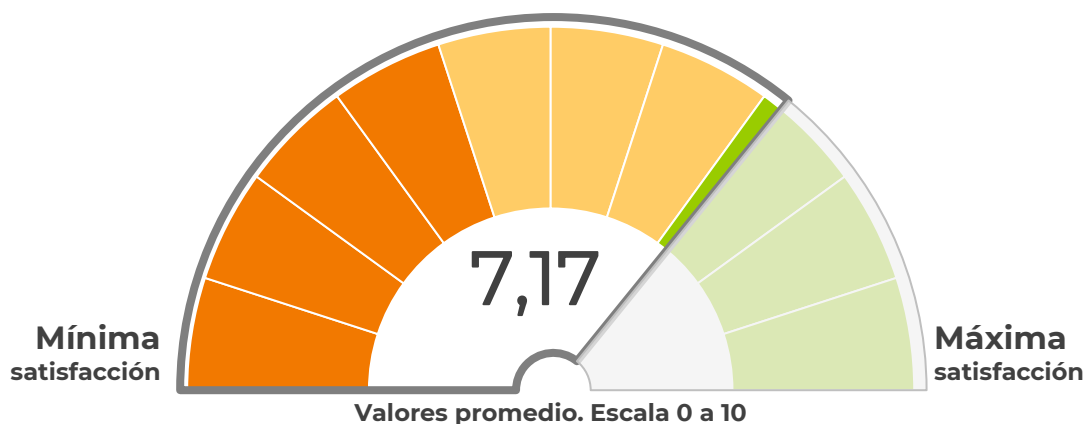
- Prácticas realizadas
- Empleabilidad y salidas profesionales
- Reputación de la universidad

Nivel de satisfacción por tipo de estudiante

¿Qué nivel de satisfacción tienes con los diferentes apartados de tus estudios?

Valores promedio. Escala de 0 a 10

Satisfacción global con la Universidad de las Palmas de Gran Canaria



ESTÁ CURSANDO...

Programa de pregrado - penúltimo año	6,80
Programa de pregrado - último año	7,24
Máster/títulos propios equivalentes	7,12
Doctorado	7,73

ÁREA QUE ESTUDIA...

Artes y humanidades	7,06
Ciencias	7,93
Ciencias de la salud	7,32
Ingeniería y arquitectura	7,27
Ciencias sociales y jurídicas	7,01

HA CURSADO PARTE DE LOS ESTUDIOS UNIVERSITARIOS FUERA DE ESPAÑA

No	7,18
Sí	7,13

NACIONALIDAD

Española	7,15
Extranjeros	7,27

GÉNERO

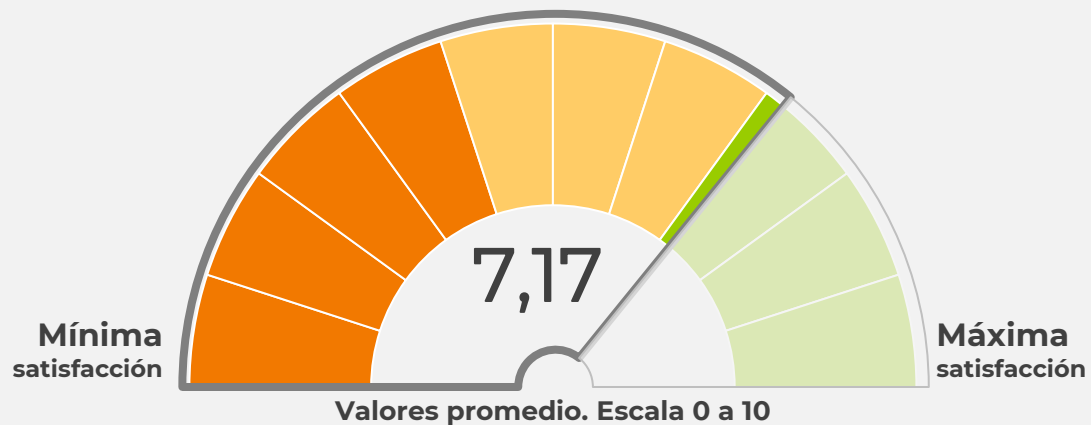
Hombres	7,07
Mujeres	7,24

Nivel de satisfacción global

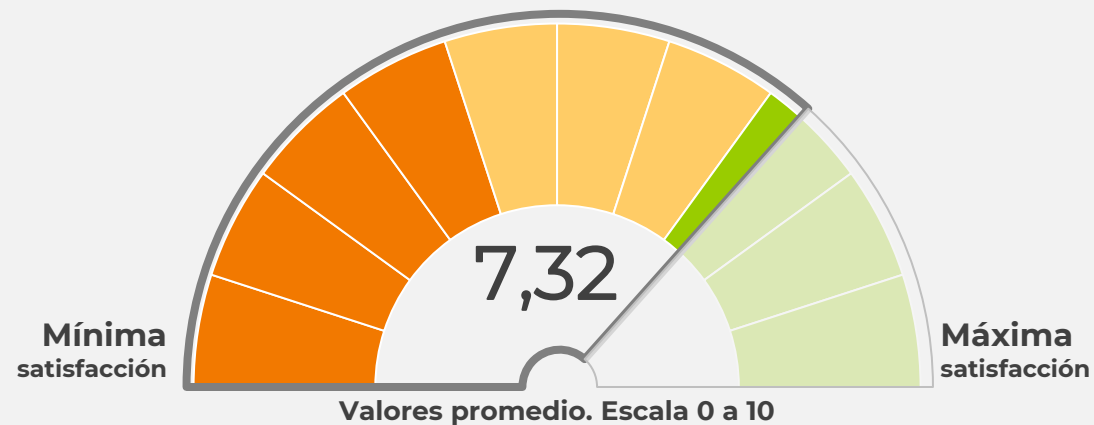
¿Qué nivel de satisfacción tienes con los diferentes apartados de tus estudios?

Valores promedio. Escala de 0 a 10

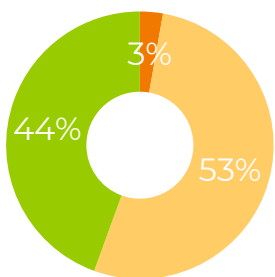
Satisfacción global con la Universidad de las Palmas de Gran Canaria







Satisfacción global con la Universidad Pública

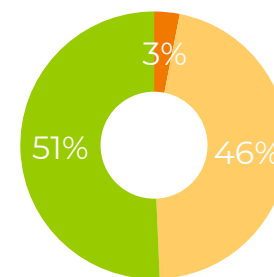






DISTRIBUCIÓN DE VALORACIONES



-  **Rechazo**
(valoración de 0 a 4)
-  **Aceptación**
(valoración de 5 a 7)
-  **Identificación**
(valoración de 8 a 10)
-  **Ns/Nc**

DISTRIBUCIÓN DE VALORACIONES



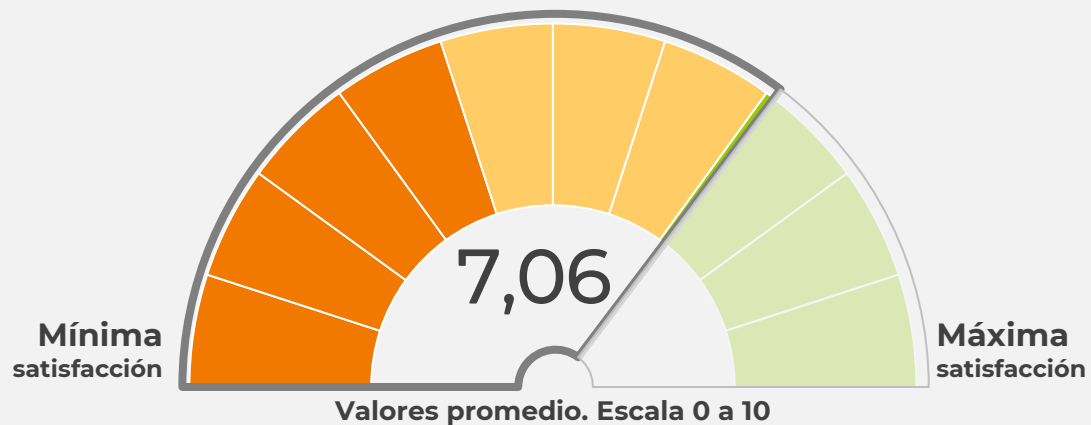
-  **Rechazo**
(valoración de 0 a 4)
-  **Aceptación**
(valoración de 5 a 7)
-  **Identificación**
(valoración de 8 a 10)
-  **Ns/Nc**

Nivel de satisfacción global respecto al año anterior

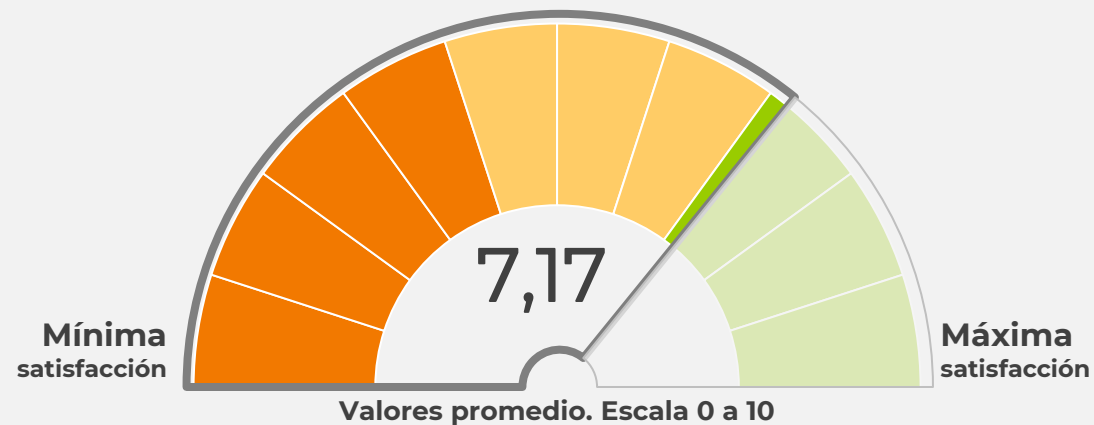
¿Qué nivel de satisfacción tienes con los diferentes apartados de tus estudios?

Valores promedio. Escala de 0 a 10

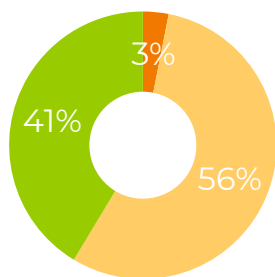
Satisfacción global con la Universidad de las Palmas de Gran Canaria 2022-2023



Satisfacción global con la Universidad de las Palmas de Gran Canaria 2023-2024

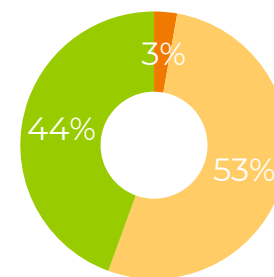


DISTRIBUCIÓN DE VALORACIONES



- Rechazo** (valoración de 0 a 4)
- Aceptación** (valoración de 5 a 7)
- Identificación** (valoración de 8 a 10)
- Ns/Nc**

DISTRIBUCIÓN DE VALORACIONES



- Rechazo** (valoración de 0 a 4)
- Aceptación** (valoración de 5 a 7)
- Identificación** (valoración de 8 a 10)
- Ns/Nc**

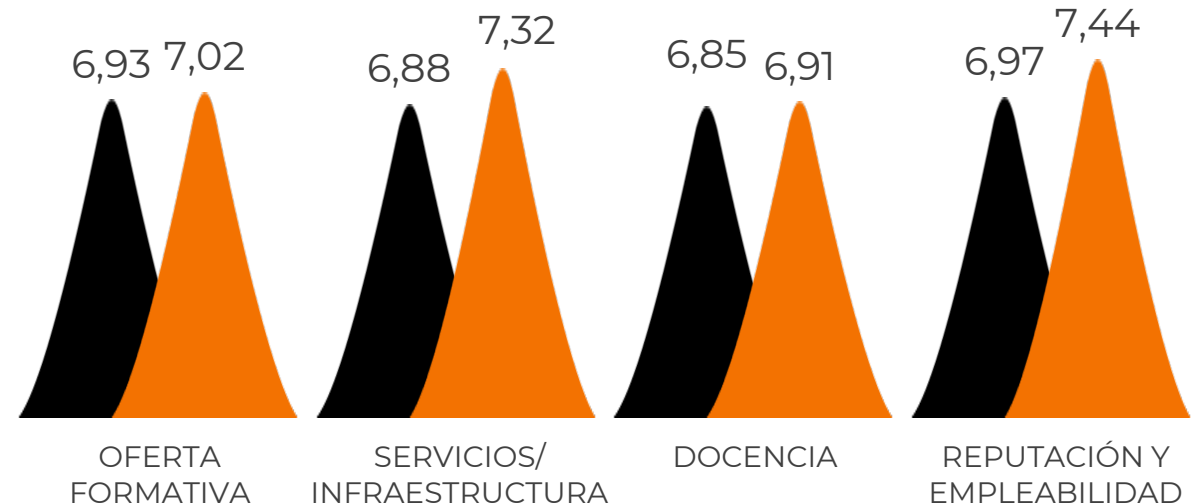
Nivel de satisfacción por apartados

¿Qué nivel de satisfacción tienes con los diferentes apartados de tus estudios?
Valores promedio. Escala de 0 a 10



Comparación con Universidad Pública

▲ Universidad de las Palmas de Gran Canaria ▲ Merco Talento Universitario



Nivel de satisfacción por apartados

OFERTA FORMATIVA	6,93		SERVICIOS/ INFRAESTRUCTURA	6,88		DOCENCIA	6,85		REPUTACIÓN Y EMPLEABILIDAD	6,97	
Variables	Universidad de las Palmas de Gran Canaria	Universidad Pública	Variables	Universidad de las Palmas de Gran Canaria	Universidad Pública	Variables	Universidad de las Palmas de Gran Canaria	Universidad Pública	Variables	Universidad de las Palmas de Gran Canaria	Universidad Pública
Materias/ asignaturas que incluye la carrera	6,87	7,01	Número de estudiantes por curso	7,30	7,47	Docentes	6,75	6,88	Prácticas realizadas	7,13	6,97
Contenidos de las materias	6,79	6,87	Instalaciones de la universidad	6,22	6,86	Materiales que utilizan los docentes	6,55	6,52	Empleabilidad y salidas profesionales	7,45	7,57
Posibilidad de elegir cursos/ módulos	6,41	6,75	Servicios de la universidad (biblioteca, ordenadores, etc.)	7,12	7,62	Utilidad – aplicabilidad	7,24	7,33	Reputación de la universidad	6,32	7,76
Posibilidades de estudios fuera de España	7,66	7,46									

Nivel de satisfacción por apartados respecto al año anterior

OFERTA FORMATIVA

6,93

2022-2023 2023-2024

Variables	2022-2023	2023-2024
Materias/ asignaturas que incluye la carrera	6,78	6,87
Contenidos de las materias	6,55	6,79
Posibilidad de elegir cursos/ módulos	6,02	6,41
Posibilidades de estudios fuera de España	7,21	7,66

SERVICIOS/ INFRAESTRUCTURA

6,88

2022-2023 2023-2024

Variables	2022-2023	2023-2024
Número de estudiantes por curso	7,12	7,30
Instalaciones de la universidad	6,54	6,22
Servicios de la universidad (biblioteca, ordenadores, etc.)	7,15	7,12

DOCENCIA

6,85

2022-2023 2023-2024

Variables	2022-2023	2023-2024
Docentes	6,68	6,75
Materiales que utilizan los docentes	6,20	6,55
Utilidad – aplicabilidad	7,11	7,24

REPUTACIÓN Y EMPLEABILIDAD

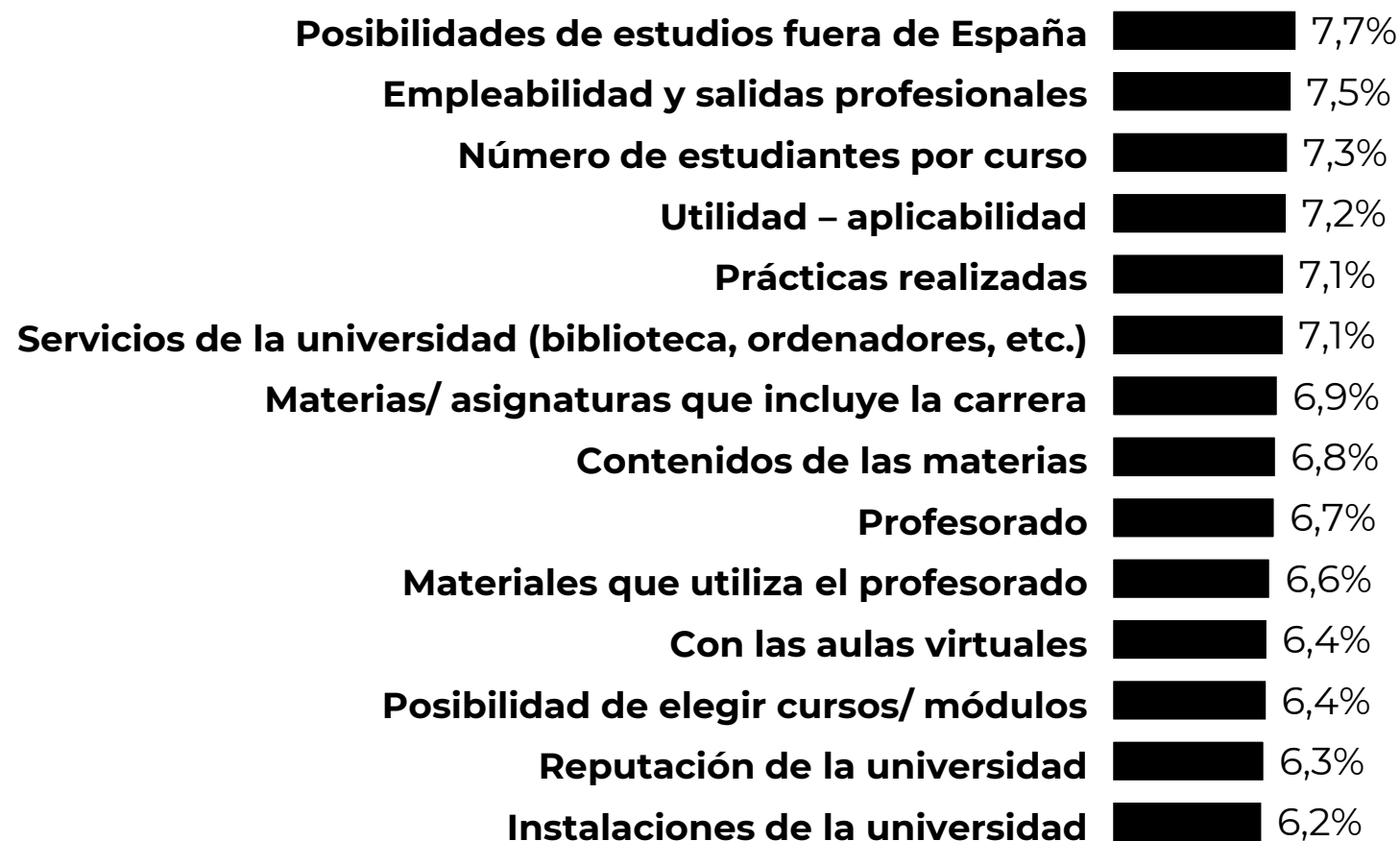
6,97

2022-2023 2023-2024

Variables	2022-2023	2023-2024
Prácticas realizadas	6,81	7,13
Empleabilidad y salidas profesionales	7,28	7,45
Reputación de la universidad	6,05	6,32

Qué peso tienen en la satisfacción según el conjunto de universitarios

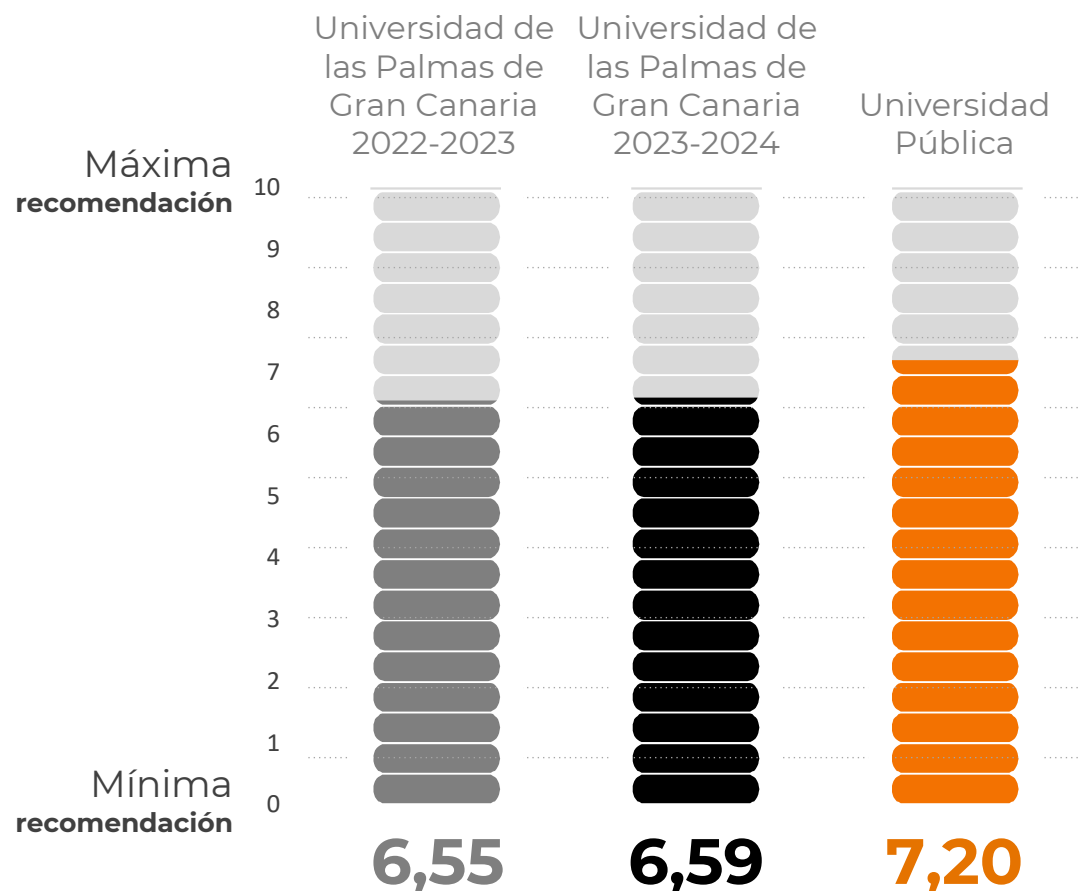
¿Qué nivel de satisfacción tienes con los diferentes apartados de tus estudios?



* En **negrita** variables **con** significatividad estadística a la hora de explicar la satisfacción global

Recomendación

¿En qué medida de 0 a 10 recomendarías tu universidad a futuros estudiantes?



ESTÁ CURSANDO...

Programa de pregrado - penúltimo año	6,03
Programa de pregrado - último año	6,52
Máster/títulos propios equivalentes	6,91

ÁREA QUE ESTUDIA...

Artes y humanidades	6,33
Ciencias	7,93
Ciencias de la salud	6,82
Ingeniería y arquitectura	6,73
Ciencias sociales y jurídicas	6,38

HA CURSADO PARTE DE LOS ESTUDIOS UNIVERSITARIOS FUERA DE ESPAÑA

No	6,63
Sí	6,49

NACIONALIDAD

Española	6,56
Extranjeros	6,93

GÉNERO

Hombres	6,66
Mujeres	6,55

Satisfacción con los servicios de la universidad en el ámbito del empleo

ORIENTACIÓN LABORAL

- Asesoramiento laboral
- Asesoramiento profesional de tutores y profesores
- Sesiones informativas de trabajadores
- Material de orientación profesional

OFERTA DE EMPLEO

- Publicaciones de prácticas
- Ferias de empleo/ trabajo
- Ofertas de empleo/ bolsas de empleo

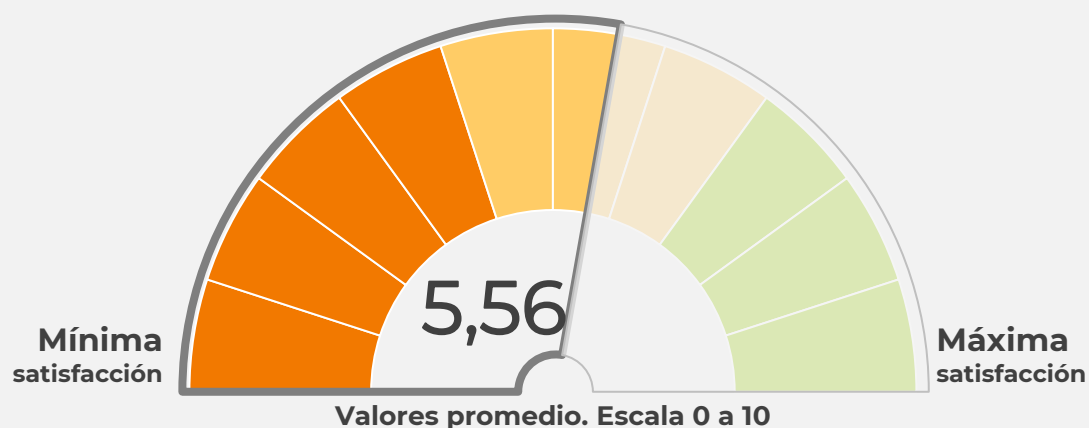
SOPORTES Y TALLERES

- Talleres/ presentaciones de empresas organizadas por la universidad
- Recursos materiales (impresión, vídeo online...)
- Web de servicios profesionales
- Talleres (entrevistas – currículum)

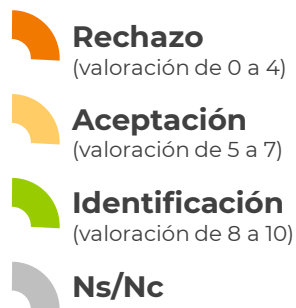
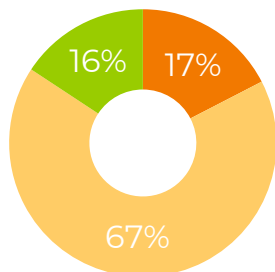
Satisfacción con los servicios de la universidad en el ámbito del empleo

¿Qué grado de satisfacción tienes con los servicios que te presta la universidad en el ámbito del empleo? (Valorar sólo los que hayas usado/participado en alguna ocasión)
Valores promedio. Escala de 0 a 10

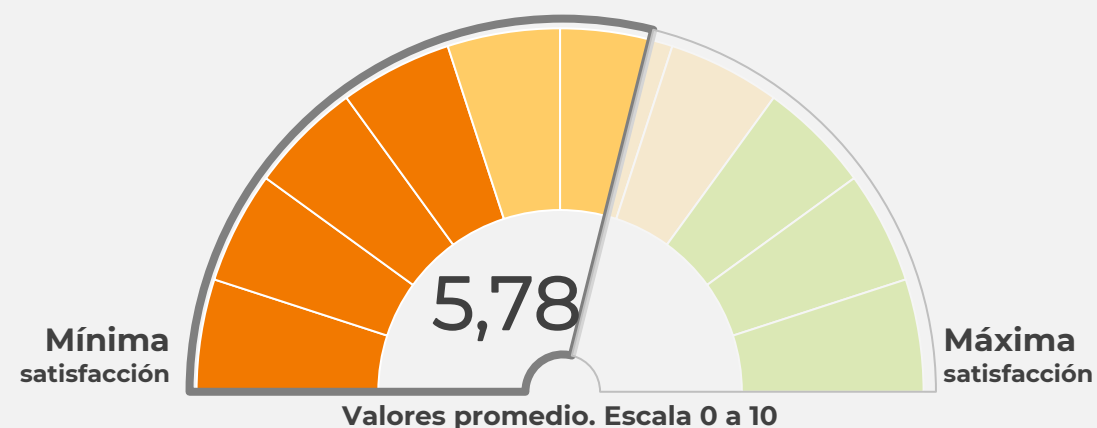
Satisfacción global con la Universidad de las Palmas de Gran Canaria



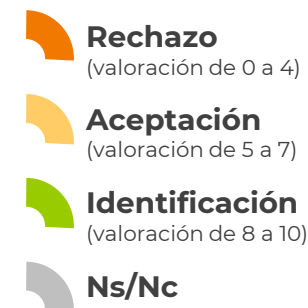
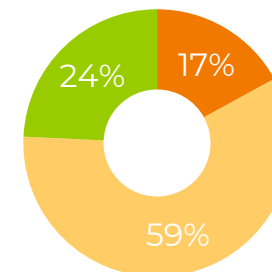
DISTRIBUCIÓN DE VALORACIONES



Satisfacción global con la Universidad Pública

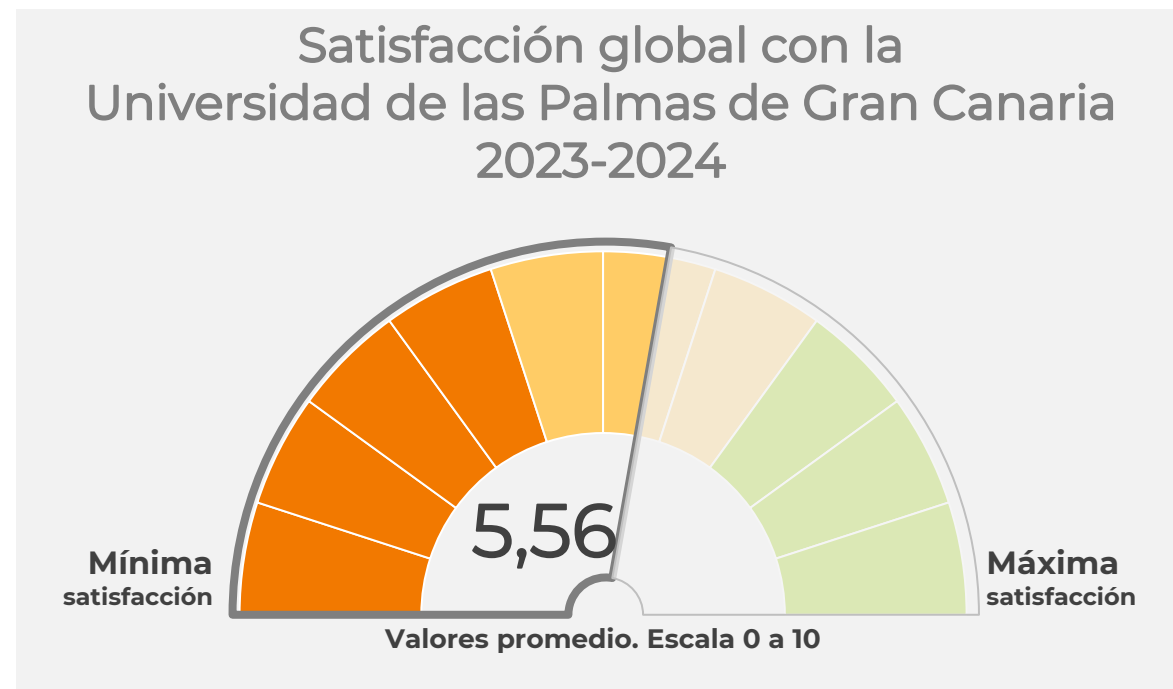
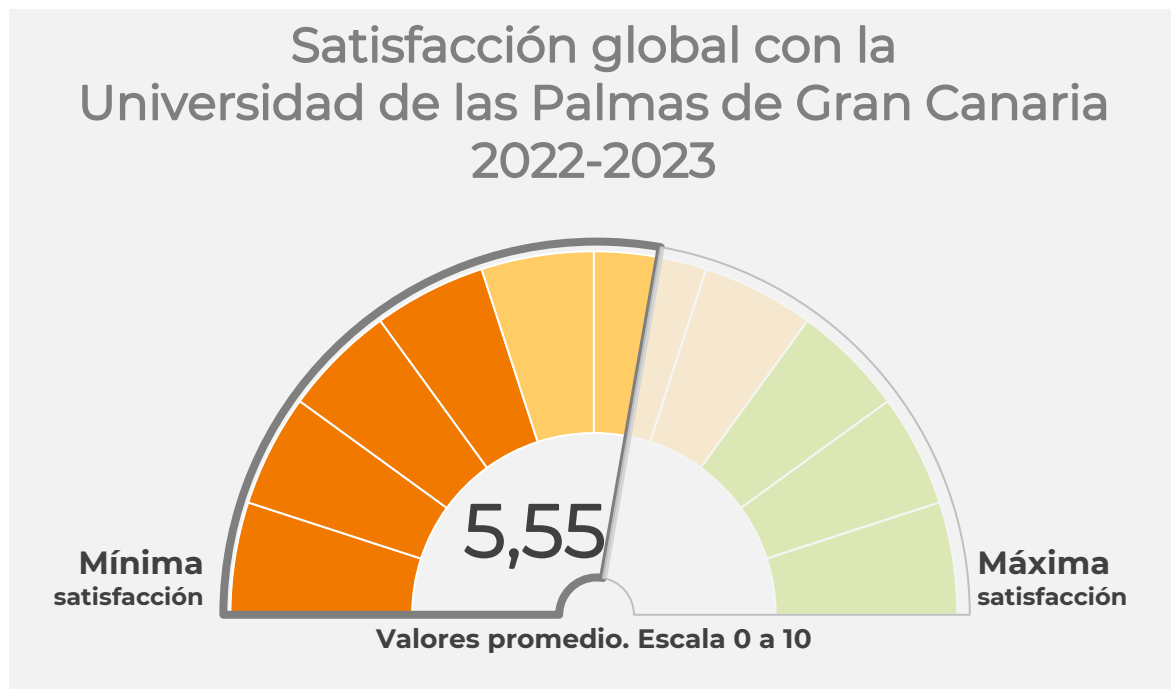


DISTRIBUCIÓN DE VALORACIONES

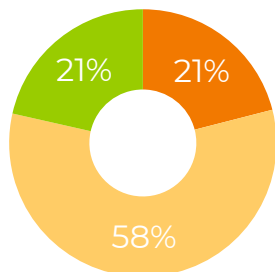


Satisfacción con los servicios de la universidad en el ámbito del empleo respecto al año anterior

¿Qué grado de satisfacción tienes con los servicios que te presta la universidad en el ámbito del empleo? (Valorar sólo los que hayas usado/participado en alguna ocasión)
Valores promedio. Escala de 0 a 10

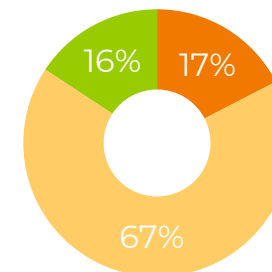


DISTRIBUCIÓN DE VALORACIONES



- Rechazo**
(valoración de 0 a 4)
- Aceptación**
(valoración de 5 a 7)
- Identificación**
(valoración de 8 a 10)
- Ns/Nc**

DISTRIBUCIÓN DE VALORACIONES



- Rechazo**
(valoración de 0 a 4)
- Aceptación**
(valoración de 5 a 7)
- Identificación**
(valoración de 8 a 10)
- Ns/Nc**

Satisfacción con los servicios de la universidad en el ámbito del empleo

¿Qué grado de satisfacción tienes con los servicios que te presta la universidad en el ámbito del empleo? (Valorar sólo los que hayas usado/participado en alguna ocasión)

Valores promedio. Escala de 0 a 10

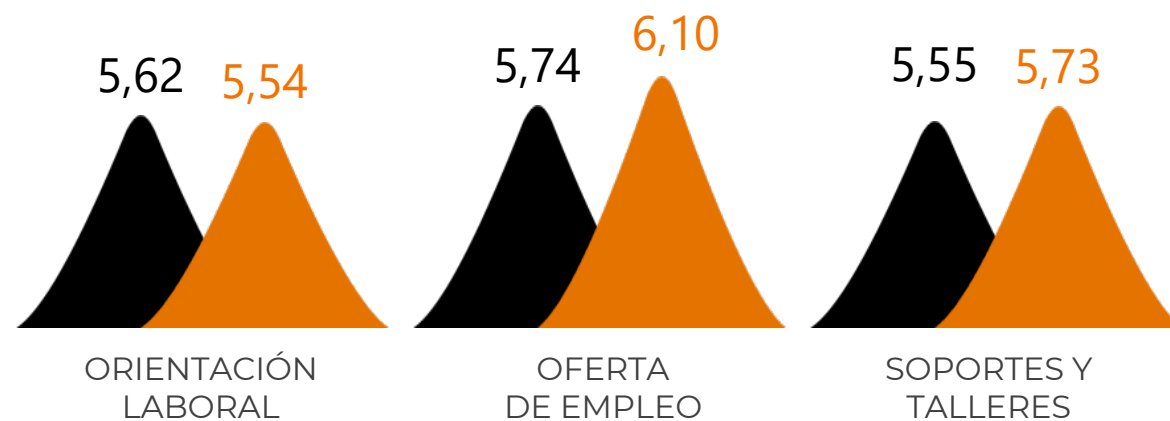
Universidad de las Palmas de Gran Canaria satisfacción con los servicios del empleo



Comparación con Universidad Pública

▲ Universidad de las Palmas de Gran Canaria

▲ Merco Talento Universitario



Satisfacción con los servicios de la universidad en el ámbito del empleo

¿Qué grado de satisfacción tienes con los servicios que te presta la universidad en el ámbito del empleo? (Valorar sólo los que hayas usado/participado en alguna ocasión)
Valores promedio. Escala de 0 a 10

ORIENTACIÓN LABORAL **5,62**
Universidad de las Palmas de Gran Canaria

Variables	
Asesoramiento laboral	5,32
Asesoramiento profesional de tutores y profesores	5,99
Sesiones informativas de trabajadores	5,35
Material de orientación profesional	5,80

OFERTA DE EMPLEO **5,74**
Universidad de las Palmas de Gran Canaria

Variables	
Publicaciones de prácticas	5,69
Ferias de empleo/trabajo	5,93
Ofertas de empleo/bolsas de empleo	5,61

SOPORTES Y TALLERES **5,55**
Universidad de las Palmas de Gran Canaria

Variables	
Talleres/ presentaciones de empresas organizadas por la universidad	5,61
Recursos materiales (impresión, vídeo online...)	6,08
Web de servicios profesionales	5,64
Talleres (entrevistas – currículum)	5,18
Soporte/apoyo para la creación de sociedades/ emprendimiento	5,26

Satisfacción con los servicios de la universidad en el ámbito del empleo

¿Qué grado de satisfacción tienes con los servicios que te presta la universidad en el ámbito del empleo? (Valorar sólo los que hayas usado/participado en alguna ocasión)

Valores promedio. Escala de 0 a 10

ORIENTACIÓN LABORAL

5,62

OFERTA DE EMPLEO

5,74

SOPORTES Y TALLERES

5,55

Variables	Universidad de las Palmas de Gran Canaria	Universidad Pública
Asesoramiento laboral	5,32	5,15
Asesoramiento profesional de tutores y profesores	5,99	5,88
Sesiones informativas de trabajadores	5,35	5,61
Material de orientación profesional	5,80	5,52

Variables	Universidad de las Palmas de Gran Canaria	Universidad Pública
Publicaciones de prácticas	5,69	6,15
Ferías de empleo/trabajo	5,93	6,35
Ofertas de empleo/bolsas de empleo	5,61	5,81

Variables	Universidad de las Palmas de Gran Canaria	Universidad Pública
Talleres/presentaciones de empresas organizadas por la universidad	5,61	6,11
Recursos materiales (impresión, vídeo online...)	6,08	5,96
Web de servicios profesionales	5,64	5,76
Talleres (entrevistas – currículum)	5,18	5,51
Soporte/apoyo para la creación de sociedades/emprendimiento	5,26	5,30

Satisfacción con los servicios de la universidad en el ámbito del empleo respecto al año anterior

¿Qué grado de satisfacción tienes con los servicios que te presta la universidad en el ámbito del empleo? (Valorar sólo los que hayas usado/participado en alguna ocasión)
Valores promedio. Escala de 0 a 10

ORIENTACIÓN LABORAL

5,62

Variables 2022-2023 2023-2024

Asesoramiento laboral	4,93	5,32
Asesoramiento profesional de tutores y profesores	5,55	5,99
Sesiones informativas de trabajadores	5,18	5,35
Material de orientación profesional	5,34	5,80

OFERTA DE EMPLEO

5,74

Variables 2022-2023 2023-2024

Publicaciones de prácticas	5,52	5,69
Ferías de empleo/trabajo	5,90	5,93
Ofertas de empleo/bolsas de empleo	5,77	5,61

SOPORTES Y TALLERES

5,55

Variables 2022-2023 2023-2024

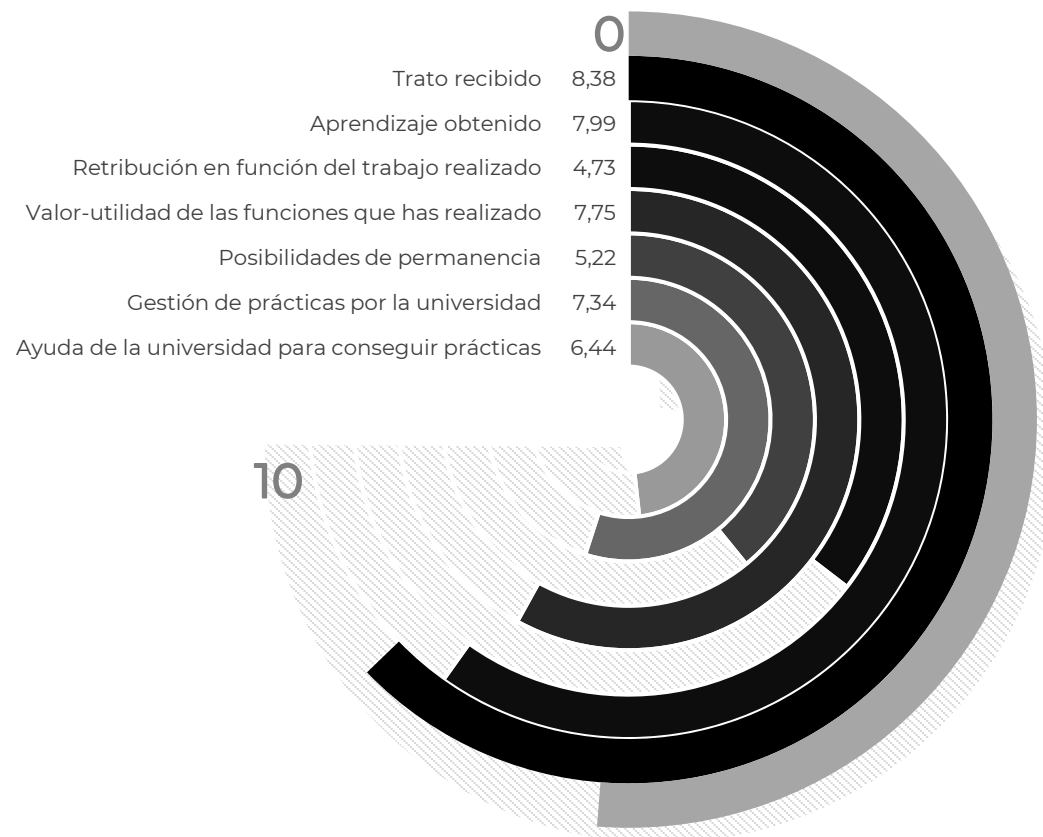
Talleres/presentaciones de empresas organizadas por la universidad	5,91	5,61
Recursos materiales (impresión, vídeo online...)	5,87	6,08
Web de servicios profesionales	5,57	5,64
Talleres (entrevistas – currículum)	4,88	5,18
Soporte/apoyo para la creación de sociedades/emprendimiento	5,29	5,26

Satisfacción con las prácticas

De las prácticas que has realizado, cuál es tu nivel de satisfacción con:

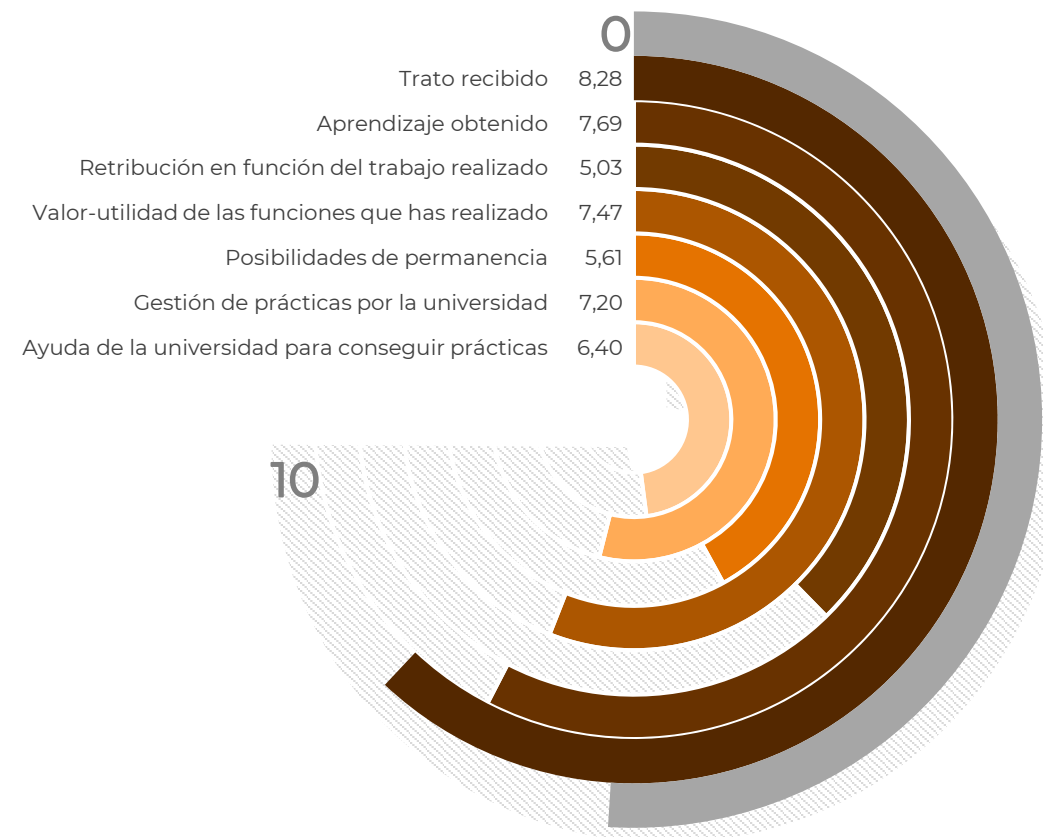
Universidad de las Palmas de Gran Canaria

Valoración media
6,84



Universidad Pública

Valoración media
6,81



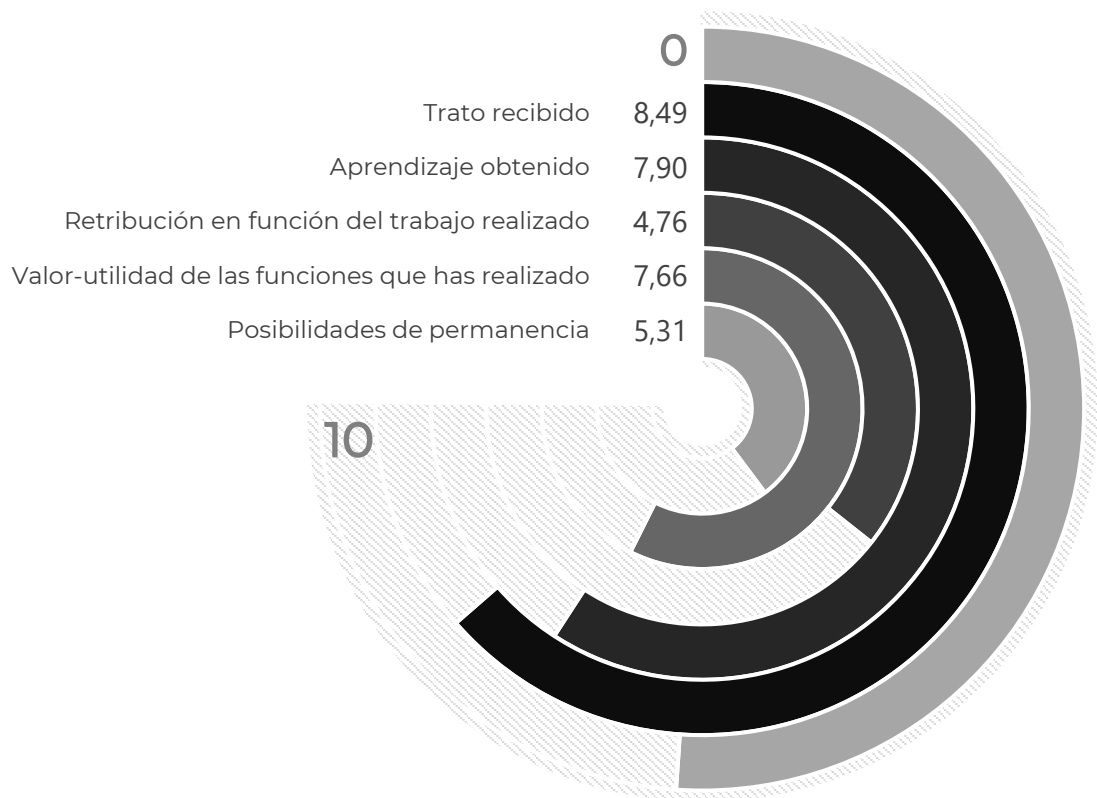
Satisfacción con las prácticas respecto al año anterior

De las prácticas que has realizado, cuál es tu nivel de satisfacción con:

Universidad de las Palmas de Gran Canaria 2022-2023

Valoración media

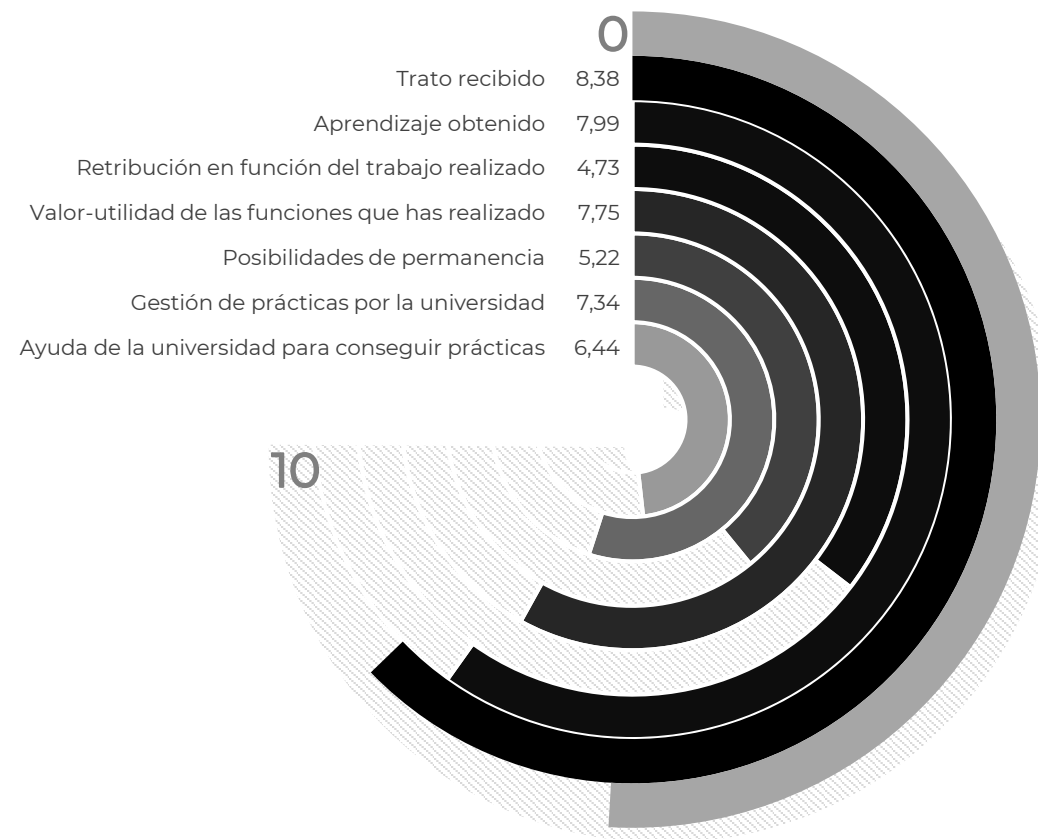
6,82



Universidad de las Palmas de Gran Canaria 2023-2024

Valoración media

6,84



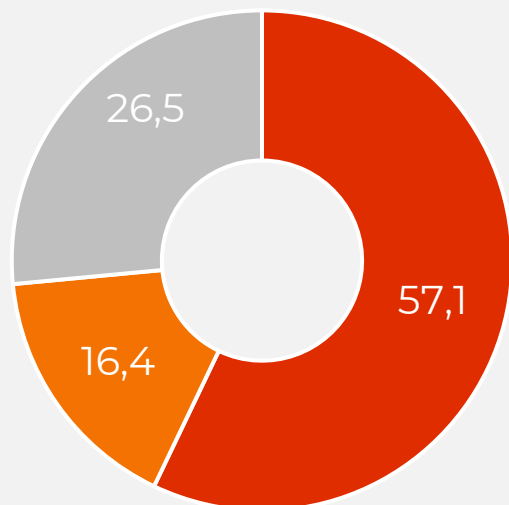
PREFERENCIAS PARA ESTUDIAR UN POSTGRADO



Intención de realizar un postgrado

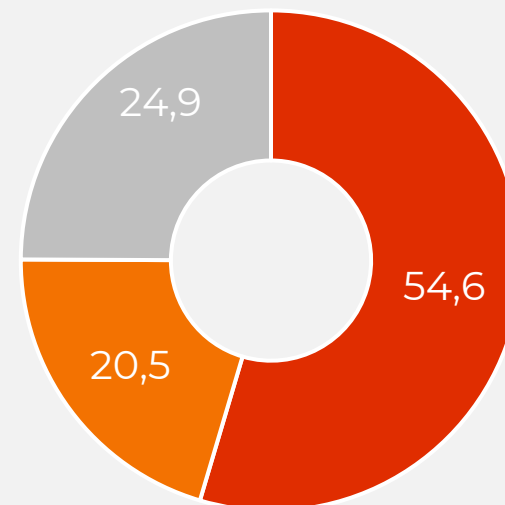
Al finalizar tus estudios ¿te planteas realizar algún postgrado?

Universidad de las Palmas de Gran Canaria
Intención de realizar un postgrado



■ Sí ■ No ■ NS/Nc

Universidad Pública
Intención de realizar un postgrado

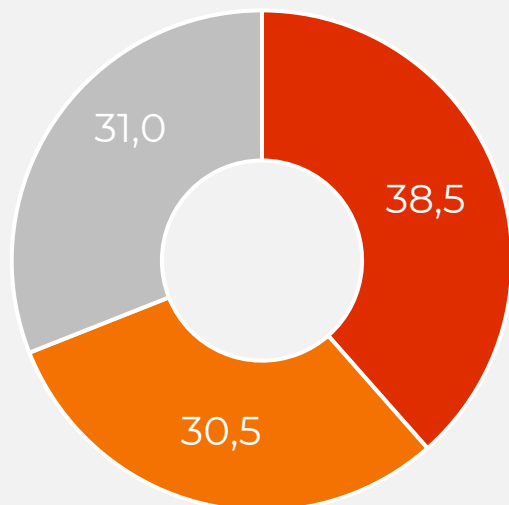


■ Sí ■ No ■ NS/Nc

Intención de realizar un postgrado respecto al año anterior

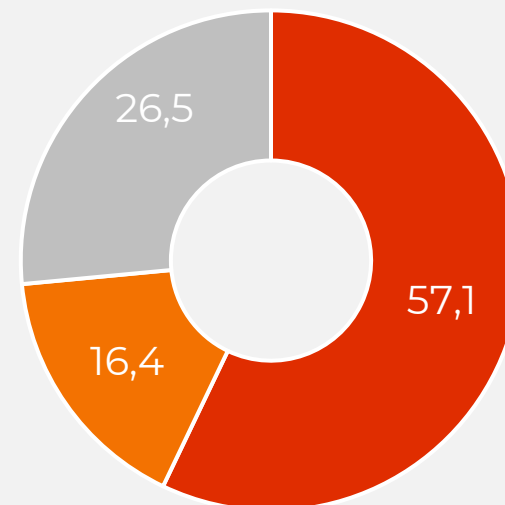
Al finalizar tus estudios ¿te planteas realizar algún postgrado?

Universidad de las Palmas de Gran
Canaria 2022-2023
Intención de realizar un postgrado



■ Sí ■ No ■ NS/Nc

Universidad de las Palmas de Gran
Canaria 2023-2024
Intención de realizar un postgrado

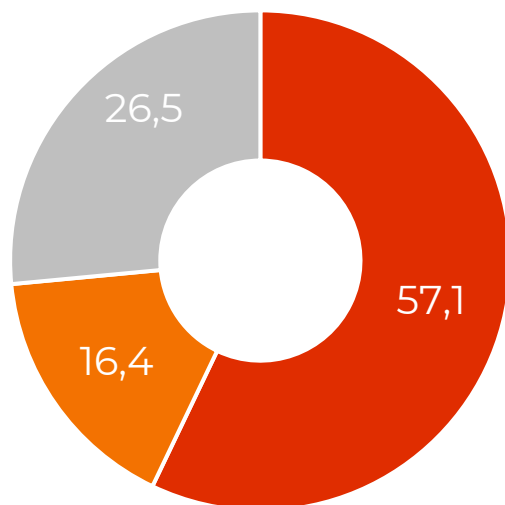


■ Sí ■ No ■ NS/Nc

Intención de realizar un postgrado


Al finalizar tus estudios ¿te planteas realizar algún postgrado?

Universidad de las Palmas de Gran Canaria Intención de realizar un postgrado



■ Sí ■ No ■ NS/Nc

ESTÁ CURSANDO...



Programa de pregrado - penúltimo año	42,2%
Programa de pregrado - último año	60,0%
Máster/títulos propios equivalentes	55,1%


ÁREA QUE ESTUDIA...

Artes y humanidades	62,5%
Ciencias	88,9%
Ciencias de la salud	55,9%
Ingeniería y arquitectura	45,7%
Ciencias sociales y jurídicas	56,0%

HA CURSADO PARTE DE LOS ESTUDIOS UNIVERSITARIOS FUERA DE ESPAÑA


No	57,1%
Sí	56,9%

NACIONALIDAD



Española	56,6%
Extranjeros	66,7%

GÉNERO

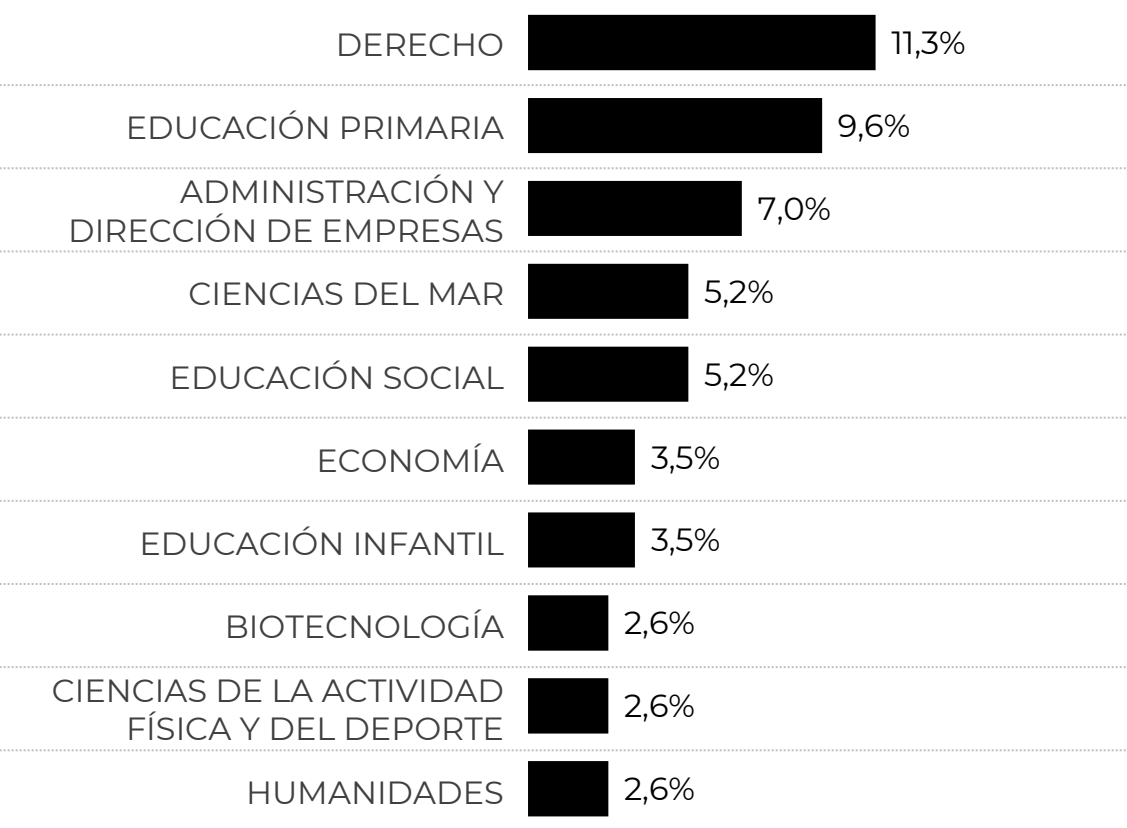


Hombres	59,6%
Mujeres	55,0%

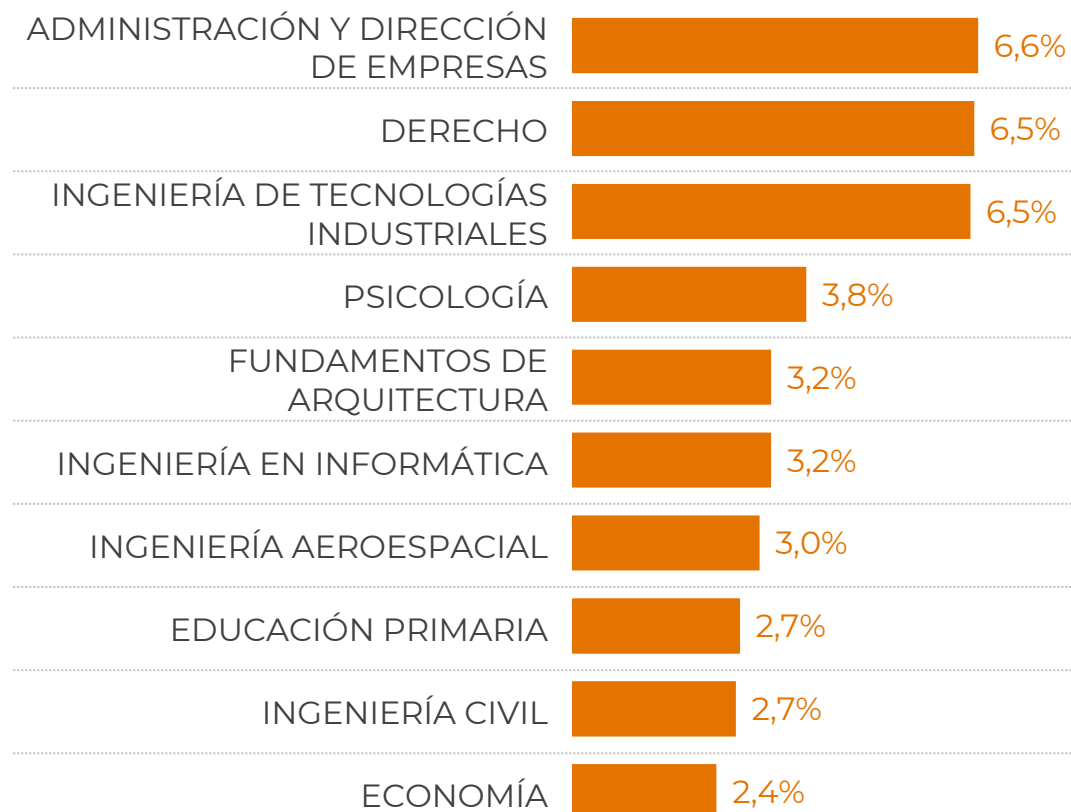
Preferencia de materia para estudiar un postgrado

En caso de que finalmente decidiese realizar estudios de postgrado, ¿sobre qué materia te plantearías hacerlo?

Universidad de las Palmas de Gran Canaria



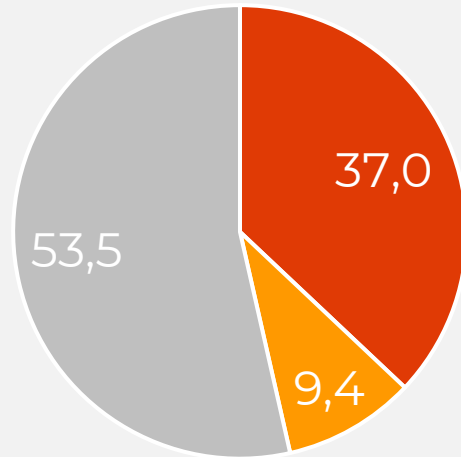
Universidad Pública



Lugar de estudio de postgrado

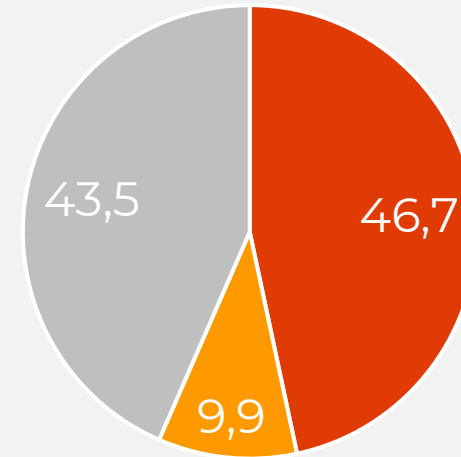
¿En qué universidad / centro realizarías un postgrado?

Universidad de las Palmas de Gran Canaria
Donde realizar un postgrado



- Mi centro actual
- Otro centro
- Indeciso

Universidad Pública
Donde realizar un postgrado



- Mi centro actual
- Otro centro
- Indeciso

PREFERENCIAS PARA TRABAJAR



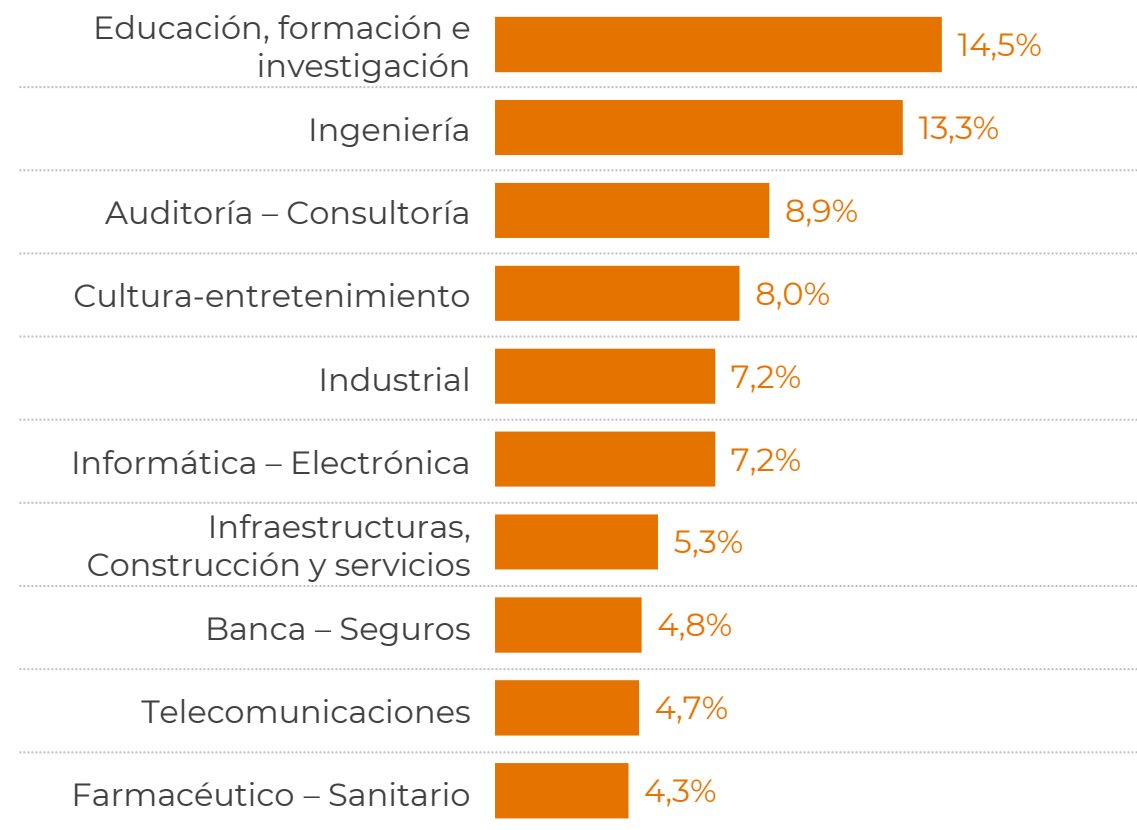
Preferencia de sectores para trabajar

De los siguientes sectores, ¿en cuál te gustaría trabajar? Señala los tres sectores donde tienes más interés.

Universidad de las Palmas de Gran Canaria



Universidad Pública



Preferencias para trabajar por áreas

De las siguientes opciones o alternativas, señala tus preferencias a la hora de trabajar. En cada alternativa puedes ubicarte en cinco posiciones en función de tus preferencias.



Salario mensual del primer trabajo

En relación al salario, ¿cuál considerarías tu salario mensual para tu primer trabajo?



Universidad de las Palmas de Gran Canaria



Universidad Pública



Salario mensual del primer trabajo por tipo de estudiante

Universidad de las
Palmas de Gran
Canaria

1.549
€/mensuales



Canales de información para el empleo.

De los siguientes canales, ¿cuáles son los tres que más utilizas para informarte de las empresas?.



merco
TALENTO

RE
ER
RECRUITING
ERASMUS
INTERNATIONAL TALENT

24 años contribuyendo a la Reputación y al Talento de las empresas